



Miércoles 27 de mayo del 2020

Estimados padres y apoderados:

Junto con saludar, envío material de apoyo para trabajar actividades de matemáticas de **video 1** "Juego de números 1" y **video 2** "Juego de número 2".

Pueden imprimir, si es que tienen el recurso en casa, o pueden utilizarlo de ejemplo para hacer el material en una hoja, cartulina, cartón, etc.

En el juego 1 se trabajaron los números del 1 al 6, pero envío también los números del 7 al 10 para que amplíen el rango numérico.

Junto con los juegos enviados, pueden usar el material para hacer otras actividades. Algunos ejemplos:

- Asociar número a cantidad: Poner en una bolsa los números del 1 al 10 y que el niño(a) saque uno sin mirar. Tendrá que buscar tantos objetos como indique la tarjeta.
- Completar cantidades: poner menos objetos de los que indica el número y que el niño(a) ponga los objetos que faltan para completar la cantidad indicada.
- Escritura de números: graficar cada número utilizando diferentes materiales (agua, pintura, sémola, piedritas, etc).
- Ordenar números: poner las tarjetas con los números del 1 al 10: de 1 en 1, de 2 en 2, de atrás hacia adelante, indicando el número que falta en la secuencia, indicando el número que va antes o el que va después, etc.

Si cuentan con tablet, computador o teléfono con conexión a internet en casa, les sugiero ingresar a la siguiente página: www.arbolabc.com y trabajar en las actividades de matemáticas para los EXPLORADORES (3 a 5 años). *Recuerden limitar el uso de las pantallas y tener un horario acotado para usar artefactos electrónicos.*

Les envío un cariñoso saludo y los invito a participar activamente en el grupo de Whatsapp del curso "**Nuestra Salita Virtual**".

Tía Paola.

Tarjetas de Números del 1 al 10








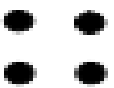












 <h1>1</h1> 	 <h1>2</h1> 
 <h1>3</h1> 	 <h1>4</h1> 
 <h1>5</h1> 	 <h1>6</h1> 
 <h1>7</h1> 	 <h1>8</h1> 
 <h1>9</h1> 	 <h1>10</h1> 











Lámina para graficar los números del 1 al 10

Los números

5	10
4	9
3	8
2	7
1	6



Lámina para conteo 1 al 10 con material concreto

 Uno	 Dos	 Tres	 Cuatro	 Cinco	 Seis	 Siete	 Ocho	 Nueve	 Diez